

vNOTES

Une option différente pour vos
hystérectomies



HYSTÉRECTOMIE

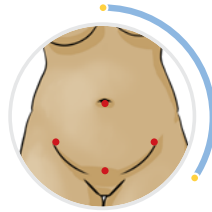
Vous jouez un rôle important dans votre chirurgie et votre rétablissement. Des études ont montré que les patientes bien informées sur leurs options de traitement bénéficiaient de meilleures suites opératoires et étaient plus satisfaites de leurs résultats.¹

Une hystérectomie est l'ablation chirurgicale de l'utérus. Parfois, les trompes de Fallope et les ovaires peuvent également être retirés. Il y a différentes approches qu'un médecin peut choisir pour réaliser une hystérectomie. Certaines options sont :



Chirurgie Ouverte

Une incision est réalisée au niveau de l'abdomen pour accéder et retirer l'utérus.



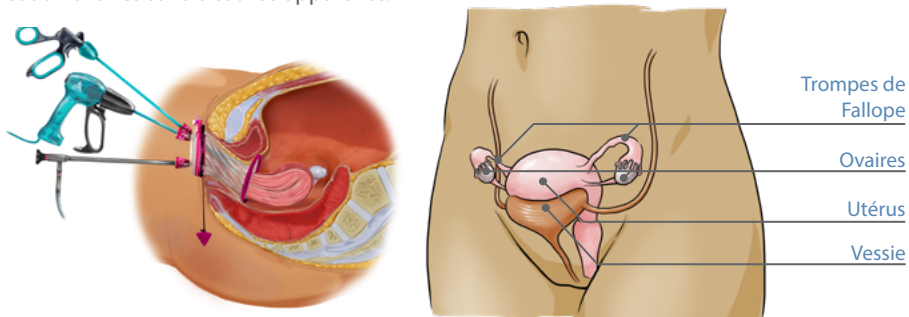
Chirurgie Laparoscopique

En fonction de votre médecin, une ou plusieurs petites incisions sont faites au niveau de l'abdomen.

Alors que la chirurgie continue de progresser, différentes approches deviennent disponibles pour les patientes. Ci-dessous, vous trouverez des informations sur vNOTES (pour vaginal natural orifice transluminal endoscopic surgery qui correspond à une chirurgie endoscopique par l'orifice naturel du vagin), une autre option à considérer pour votre hystérectomie.

QU'EST-CE QUE vNOTES ?

vNOTES est la prochaine avancée en chirurgie mini-invasive et ne nécessite pas d'incisions cutanées abdominales. Pendant l'intervention, votre médecin utilise des instruments spécifiques insérés à travers le vagin au lieu de réaliser des incisions abdominales visibles sur le corps. Cela permet au médecin d'avoir accès à l'utérus et/ou aux trompes de Fallope et aux ovaires sans cicatrice apparente.



POURQUOI vNOTES ?


Il a été démontré que vNOTES procurait aux patientes les bénéfices suivants² :



PAS DE CICATRICES APPARENTES



COURT SÉJOUR HOSPITALIER



FAIBLE DOULEUR POSTOPÉRAtoire



FAIBLE CONSOMMATION DE MÉDICAMENTS



TEMPS DE RÉCUPÉRATION RAPIDE

À QUOI VOUS ATTENDRE AVEC vNOTES ?

AVANT L'INTERVENTION

Votre médecin vous conseillera sur les examens préalables et vous donnera les recommandations pour manger, boire et prendre vos médicaments.

PENDANT L'INTERVENTION

- vNOTES est réalisé sous anesthésie générale, ainsi vous serez endormie tout au long de l'intervention.
- Une incision est réalisée au niveau du vagin et un dispositif spécifique vNOTES est mis en place pour permettre au médecin un accès à l'utérus et/ou aux trompes de Fallope et aux ovaires.
- L'abdomen est gonflé avec du dioxyde de carbone (comme pour une chirurgie laparoscopique classique) pour offrir à votre médecin l'espace nécessaire pour voir et opérer.
- Une caméra haute définition et des instruments spécifiques sont insérés à travers le dispositif vNOTES, permettant à votre médecin d'opérer avec la plus grande précision et visualisation.
- Une fois la chirurgie terminée, le dispositif vNOTES est retiré, le gaz est évacué, et les incisions internes sont refermées.



APRÈS L'INTERVENTION

Il est possible que vous sortiez le jour même de l'intervention. Votre médecin vous conseillera sur votre rétablissement et vous programmera un rendez-vous de suivi.

PARLEZ-EN À VOTRE MÉDECIN

Seul un médecin expérimenté peut déterminer si vous êtes éligible à une intervention vNOTES. Toutes les interventions de chirurgie mini-invasive, y compris vNOTES, présentent des risques pour les patientes, comme la possibilité de convertir en une approche vaginale classique, laparoscopique ou abdominale. Ces risques spécifiques peuvent seulement être évalués en consultation avec un médecin expérimenté en chirurgie vNOTES.

1. Emerson, J, et al. Gynecologic Surgical Outcomes Through the Patient's Eyes: Are Physicians Looking in the Same Direction? *Obstetrical and Gynecological Survey* 2019 Jun; 74(6): 351-361.

2. Baekelandt J, et al. Hysterectomy by Transvaginal Natural Orifice Transluminal Endoscopic Surgery versus laparoscopy as a day-care procedure: a randomized controlled trial. *BJOG* 2019 Jan;126(1):105-113.

Ceci est un message promotionnel d'Applied Medical Resources Corporation.

© 2022 Applied Medical Resources Corporation. Tous droits réservés. Applied Medical, le design du logo et les marques Applied Medical désignées par un symbole ® sont des marques de commerce d'Applied Medical Resources Corporation, déposées dans un ou plusieurs des pays suivants : Australie, Canada, Japon, Corée du Sud, États-Unis, Royaume-Uni et/ou Union Européenne.

03/2022 PAT-377333-FR-FRA-A

Applied
Medical 